

Chapeau rond rouge de Geoffroy de Pennart

Prénom :



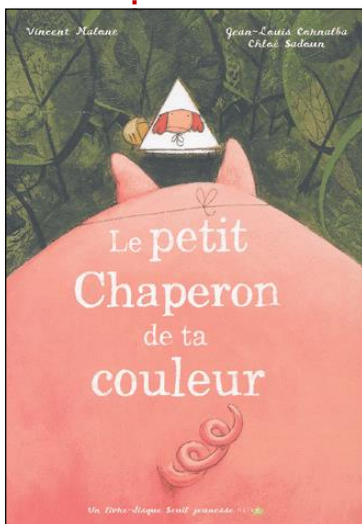



Date :

Couverture

1 Entoure la couverture des livres qui racontent la véritable histoire du « Petit Chaperon rouge » :



LE PETIT CHAPERON ROUGE





Chapeau rond rouge de Geoffroy de Pennart

Prénom :

Date :

1

1

Colorie la phrase qui explique le nom de la petite fille :



CHAPEAU ROND ROUGE

Elle adore les tomates.

Elle porte un chapeau rond et rouge.

Elle porte un chapeau avec des ronds.

Elle porte un chapeau rond et vert.

2

Les syllabes se sont mélangées. **Retrouve** les 2 mots :



peau

ga

cha

lette




3

Lis la phrase et **dessine** :



Chapeau rond rouge
apporte des galettes
et un petit pot de
beurre à Mère-grand.





Chapeau rond rouge de Geoffroy de Pennart

Prénom :

Date :

2



1

Relie chaque phrase à son personnage :



Tu veux apporter à Mère-grand ces galettes et ce petit pot de beurre ?

Voici une galette pour me faire pardonner.

Je ne suis pas un chien, je ... je ... je suis le

2

Colorie les bons mots pour que le texte soit correct :



Chapeau rond rouge tomba sur un grand loup.

Elle sortit sa trompette.

galette.

chien.

3

Colle les étiquettes en ordre pour faire une phrase.

La est panier. le galette dans



Chapeau rond rouge de Geoffroy de Pennart

Prénom :

Date :

5

1

Relie la phrase qui va avec l'image :



« C'est ce gros chien... Il a mangé ma Mère-Grand ! »

« Vite, dans le lit, et je file chercher le docteur. »

Chapeau rond rouge arriva chez Mère-Grand.

2

Complète ce texte avec les mots outils qui conviennent :

dans, pas, le, une, mais, ma



Une auto arriva. C'était Mère-Grand.

Il n'est mort. Vite, le lit, et je file chercher docteur ».

Chapeau rond rouge arriva chez Mère-Grand.

« non ! C'est ce gros chien.

Il a mangé Mère-Grand !

« Bonne fête, Mère-Grand ! Je t'apporte galette.

