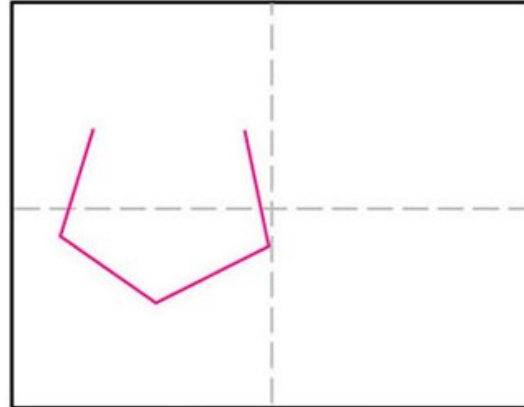
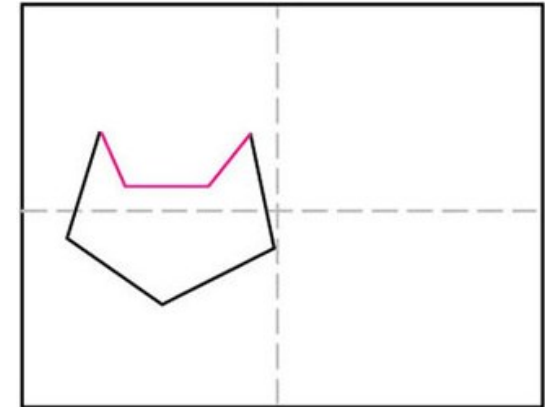


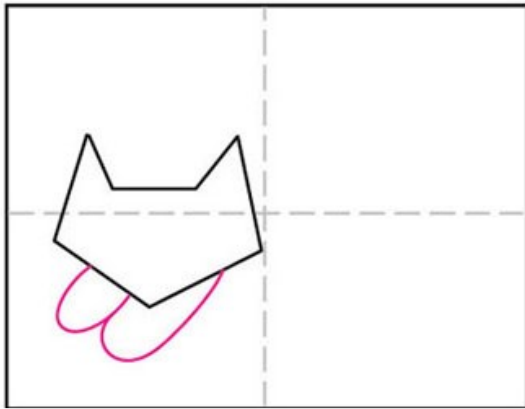
Dessiner un chat à la manière de Romero Britto



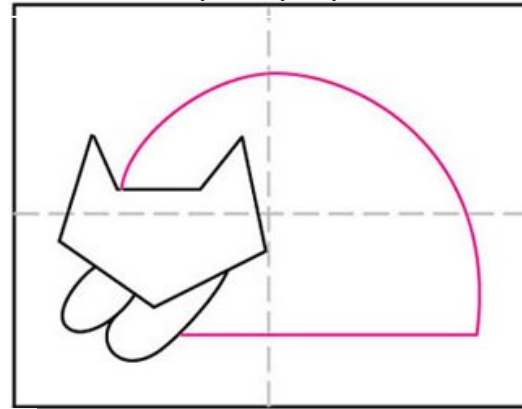
① Tracer des lignes de guidage. Dessiner la tête.



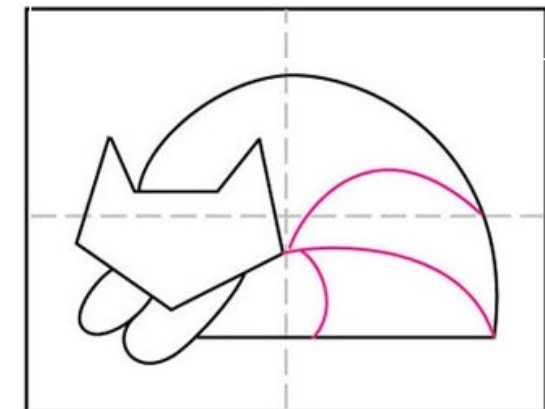
② Dessiner deux oreilles de chats comme ci-dessus.



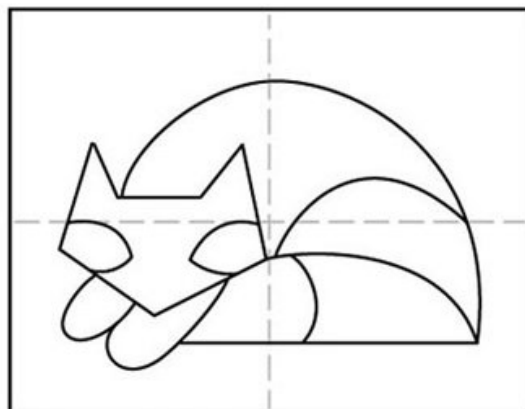
③ Dessiner deux pattes.




④ Dessiner un grand demi-cercle pour le corps.



⑤ Dessiner trois lignes courbes comme sur le modèle.



⑥ Dessiner le contour des yeux.



⑦ Dessiner l'intérieur des yeux et tracer 4 lignes.



⑧ Peindre les formes. Puis dessiner des motifs. Enfin, repasser au feutre ou marqueur noir les traits de contour.