

Langage : Ecris Mélie à l'aide des lettres à coller




M	E	L	I	E

Observation : relie le mot à sa photo



•



•




•



•



•



•




•

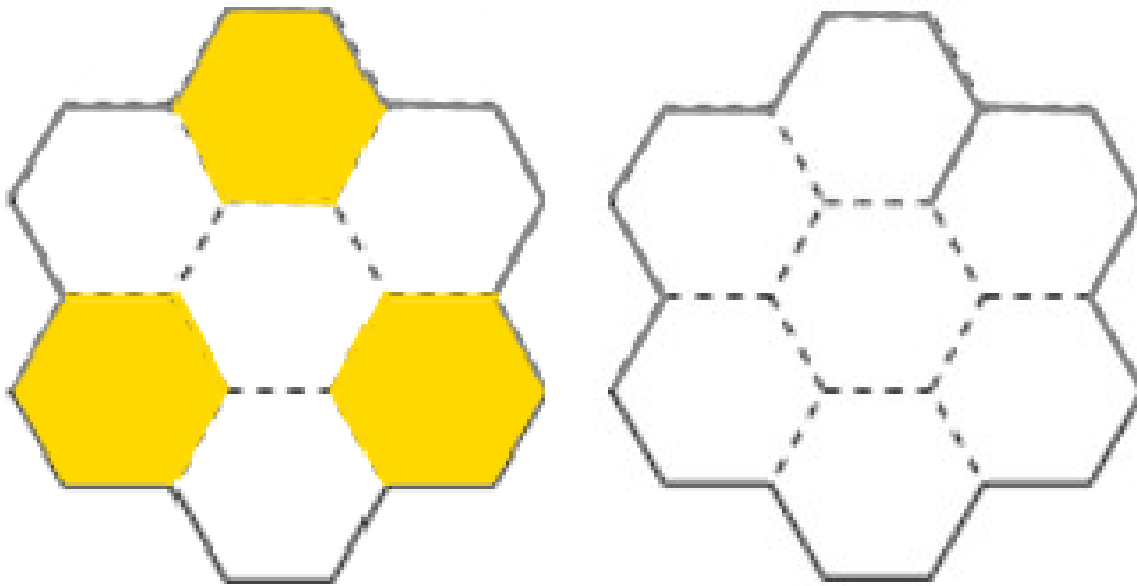


•



Représentation spatiale : entoure toutes les abeilles au dessus de la ruche




Représentation spatiale : reproduis le schéma





Compréhension : trie les amis et les prédateurs des abeilles.

<u>Amis</u> 	<u>Prédateurs</u> 


Graphisme : reproduis le trajet de Mérie jusqu'au tournesol en faisant des lignes horizontales




Graphisme : trace les rayures de l'abeille en faisant des traits verticaux



Mathématiques : colle 2 abeilles sur chaque fleur





1. découpe et colle les pièces du puzzle pour reconstituer la couverture du livre de Mélie sur la première page du livret.



Découpe et colle les lettres du prénom de l'abeille



Découpe et colle les illustrations dans le tableau amis/prédateurs



Découpe et colle 2 abeilles dans chaque fleur

