



## Défis à relever...

*Je te propose de relever les défis suivants tout au long de la semaine !*


*Tu peux réaliser toutes les activités sans les imprimer.*

*Tu peux être aidé par ta famille.*

*Tu n'auras qu'à prendre ton travail en photo et me l'envoyer par mail, ou écrire ta réponse directement dans un mail. N'oublie pas de m'indiquer à quel défi correspondent les réponses que tu m'enverras.*

Bons défis à vous tous !

Maîtresse / Maître



## DEFI N°1 : « Pourquoi l'abeille fait du miel ? » »

Regarde la vidéo documentaire « Pourquoi l'abeille fait du miel ? »  
(Clique sur l'image)

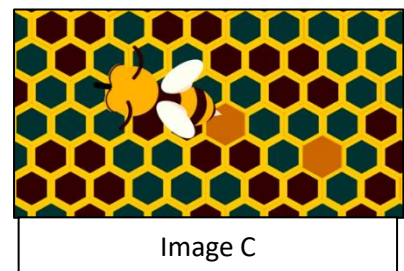
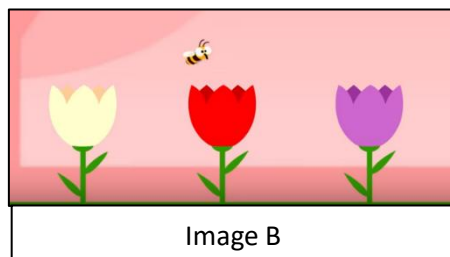


1. De quelles couleurs sont les rayures de l'abeille ?
2. Combien l'abeille a-t-elle d'ailes ?
3. Que fabrique l'abeille dans sa ruche ?
4. A quoi sert le miel ?

*Tu peux m'envoyer tes réponses par mail en me précisant le numéro de la question correspondante.*

## DEFI N°2 : Dans le bon ordre




Retrouve l'ordre des images. Montre quelle image doit être placée en 1<sup>er</sup> puis les suivantes.



*Pour renvoyer ta réponse, il suffit de me donner les lettres des images dans le bon ordre.*

## DEFI N°3 : « Autant que »

Voici des groupes d'abeilles. Compte les abeilles puis va ramasser **autant de** fleurs qu'il y a d'abeilles dans chaque groupe.



*Envoie-moi des photos pour me montrer ta réponse, en indiquant à quel groupe d'abeilles correspondent les photos.*

## DEFI N°4: Décorer l'abeille

Demande à un membre de ta famille de te dessiner l'abeille sur une feuille blanche.

Colorie le corps du papillon en alternant 2 couleurs jaune et noir.

Tu pourras prendre une photo et me l'envoyer.




## DÉFI N°5 : Quel animal ?



1. Quel est le nom de l'animal situé entre le papillon et l'escargot ?
2. Quel est le nom de l'animal situé au-dessus de la libellule bleue ?
3. Quel est le nom de l'animal situé en-dessous du ver de terre ?
4. Quel est le nom de l'animal situé entre la chenille et la mouche ?

N'oublie pas de m'envoyer tes réponses. Tu peux m'envoyer le nom de la couleur qui correspond à chaque numéro.



Pour te féliciter des efforts fournis pour relever tous ces petits défis, voici un album à voir et écouter (Clique sur l'image)

Activités bonus :

1. De quelle couleur est Mireille l'abeille ?
2. Que fabrique Mireille l'abeille ?
3. Qui Mireille va-t-elle voir dans le jardin ?
4. Qui est dans le lit de Mireille l'abeille ?
5. Que perd le nain en sortant de chez Mireille ?

Retrouve l'ordre des images pour raconter l'histoire de « Mireille l'abeille ». Montre quelle image doit être placée en 1<sup>er</sup> pour reconstituer l'histoire puis les suivantes.



A



B



C



D



E