



Défis à relever...

Je te propose de relever les défis suivants tout au long de la semaine !


Tu peux réaliser toutes les activités sans les imprimer.

Tu peux être aidé par ta famille.

Tu n'auras qu'à prendre ton travail en photo et me l'envoyer par mail, ou écrire ta réponse directement dans un mail. N'oublie pas de m'indiquer à quel défi correspondent les réponses que tu m'enverras.

Bons défis à vous tous !

Maîtresse / Maître



DEFI N°1 : « Pourquoi l'abeille fait du miel ? » »

Regarde la vidéo documentaire « Pourquoi l'abeille fait du miel ? »
(Clique sur l'image)

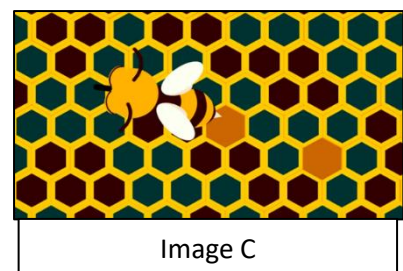
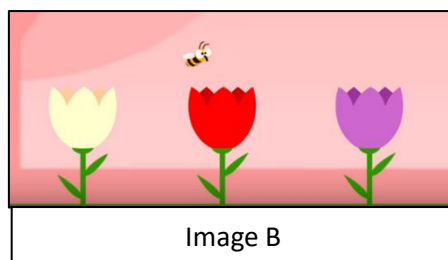


1. De quelles couleurs sont les rayures de l'abeille ?
2. Combien l'abeille a-t-elle d'ailes ?
3. Que fabrique l'abeille dans sa ruche ?
4. A quoi sert le miel ?

Tu peux m'envoyer tes réponses par mail en me précisant le numéro de la question correspondante.

DEFI N°2 : Dans le bon ordre




Retrouve l'ordre des images. Montre quelle image doit être placée en 1^{er} puis les suivantes.



Pour renvoyer ta réponse, il suffit de me donner les lettres des images dans le bon ordre.

DEFI N°3 : « Autant que »

Voici des groupes d'abeilles. Compte les abeilles puis va ramasser **autant de** fleurs qu'il y a d'abeilles dans chaque groupe.



Envoie-moi des photos pour me montrer ta réponse, en indiquant à quel groupe d'abeilles correspondent les photos.

DEFI N°4: Le vol de l'abeille

Reproduis sur une feuille les traits représentant le vol de l'abeille.



Tu pourras prendre une photo et me l'envoyer.


DÉFI N°5 : Quel animal ?



1. Quel est le nom de l'animal situé entre le papillon et l'escargot ?
2. Quel est le nom de l'animal situé au-dessus de la libellule bleue ?
3. Quel est le nom de l'animal situé en-dessous du ver de terre ?
4. Quel est le nom de l'animal situé entre la chenille et la mouche ?

N'oublie pas de m'envoyer tes réponses. Tu peux m'envoyer le nom de la couleur qui correspond à chaque numéro.

Pour te féliciter des efforts fournis pour relever tous ces petits défis, voici un album à voir et écouter (Clique sur l'image)



Activités bonus :

1. De quelle couleur est Mireille l'abeille ?
2. Que fabrique Mireille l'abeille ?
3. Qui Mireille va-t-elle voir dans le jardin ?
4. Qui est dans le lit de Mireille l'abeille ?
5. Que perd le nain en sortant de chez Mireille ?

Retrouve l'ordre des images pour raconter l'histoire de « Mireille l'abeille ». Montre quelle image doit être placée en 1^{er} pour reconstituer l'histoire puis les suivantes.



A



B



C



D



E